

Governo do Tocantins
Secretaria de Estado da Saúde
Superintendência de Vigilância em Saúde
Diretoria de Vigilância Sanitária
Núcleo Estadual de Segurança do Paciente

Passo a Passo

Desassociar e/ou Associar Gestor de Segurança das instituições no Sistema NOTIVISA





Cadastro de Instituições

Acesse o Sistema de Cadastro da Instituições pelo link:

<https://www1.anvisa.gov.br/cadastramento/>

ATENÇÃO: Empresas ou Instituições que peticionem assuntos à Anvisa devem acessar o sistema [Cadastro De Empresas](#)

Empresas que utilizam o **SINEB**, favor verificar o passo-a-passo no [hotsite](#).

PREENCHA O **CNPJ** PRÓPRIO OU DA MANTENEDORA E CLIQUE EM **PESQUISAR**.

CNPJ :

Pesquisar

Digitar o CNPJ da instituição de forma direta: sem ponto, hífen, barra, em seguida clicar em “Pesquisar”.

ACESSO

[Esqueci minha senha](#)

[Altera Senha](#)

[Manual](#)

[Termo de Responsabilidade](#)



Cadastro de Instituições

ATENÇÃO: Empresas ou Instituições que peticionem assuntos à Anvisa devem acessar o sistema [Cadastramento De Empresas](#)

Empresas que utilizam o **SINEB**, favor verificar o passo-a-passo no [hotsite](#).

PREENCHA O CNPJ PRÓPRIO OU DA MANTENEDORA E CLIQUE EM PESQUISAR.

Escolha a instituição desejada para entrar no sistema ou clique em novo cadastro

CNPJ :

RAZAO SOCIAL	GRUPO	NOME FANTASIA	E-MAIL
			@gmail.com

ACESSO

[Esqueci minha senha](#)

[Altera Senha](#)

[Manual](#)

[Termo de Responsabilidade](#)

Em seguida aparecerá o nome da instituição. Ao clicar no E-mail do (núcleo) o sistema solicitará "senha".



Cadastro de Instituições

ATENÇÃO: Empresas ou Instituições que peticionem assuntos à Anvisa devem acessar o sistema [Cadastro De Empresas](#)

Empresas que utilizam o SINEB, favor verificar o passo-a-passo no [hotsite](#).

PREENCHA O CNPJ PRÓPRIO OU DA MANTENEDORA E CLIQUE EM PESQUISAR.

Escolha a instituição desejada para entrar no sistema ou clique em novo cadastro

CNPJ :

RAZAO SOCIAL	GRUPO	NOME FANTASIA	E-MAIL
<input type="text"/>	<input type="text"/>	<input type="text"/>	<input type="text" value="@gmail.com"/>

ACESSO

Preencha os dados abaixo e clique em ENTRAR

Email :

Digite a senha:

[Esqueci minha senha](#)

[Altera Senha](#)

[Manual](#)

[Termo de Responsabilidade](#)

**Digitar a senha do NSP,
e clicar em Entrar.
Lembrando: a senha é
composta por 08
caracteres.**

Entenda o Papel do Gestor de Segurança da Instituição:

- É a pessoa que será responsável por administrar os usuários da instituição. Somente ele poderá cadastrar usuários e atribuir perfil de acesso aos sistemas disponibilizados pela ANVISA;
- Toda instituição que deseja usar os sistemas disponibilizados pela ANVISA deve ter pelo menos um Gestor de Segurança cadastrado;
- Vale ressaltar que Gestor de Segurança não é um perfil de acesso ao NOTIVISA, e sim a pessoa responsável, dentro da instituição, para atribuir os perfis que os profissionais vão ter dentro de cada sistema.

1.2 - ENDEREÇO DA INSTITUIÇÃO

Logradouro *:

Bairro *:

CEP *:

UF *:

Cidade *:

Alterar

www1.anvisa.gov.br diz

Ao desassociar o Gestor ele perderá os acessos aos sistemas que possui. Confirma a desassociação?

Em seguida clique em OK, para confirmar tua intenção em desassociar ex-gestor.

1.3 - TELEFONES DA INSTITUIÇÃO

(67)

Excluir

Incluir

1.4 - DADOS DO RESPONSÁVEL LEGAL

Associar Responsável

MOMENTO PARA DESASSOCIAR GESTOR:
 Para desassociar ex-gestor de segurança clique no botão Desassociar Gestor.
Se a instituição tiver mais de um gestor cadastrado, basta selecionar qual profissional queira desassociar e clicar no botão abaixo.

1.5 - GESTORES DE SEGURANÇA ASSOCIADOS

Aprovado	<input type="text"/>	<input type="text"/> @hotmail.com	<input type="button" value="Desassociar Gestor"/>
Sistemas Disponíveis: <input type="text" value="NOTIVISA"/> <input type="text" value="SINAIS"/>	<input type="button" value="->"/> <input type="button" value="<-"/>	Sistemas Associados: <input type="text"/>	



Cadastro de Instituições

Sair

CADASTRAMENTO DE INSTITUIÇÕES

Operação realizada com sucesso!

Voltar

Ao desassociar o gestor aparecerá esta mensagem. Clicar em Voltar para associar o atual gestor.



Bairro *:

CEP *:

UF *:

Cidade *:

Alterar

1.3 - TELEFONES DA INSTITUIÇÃO

(67)

Excluir

Incluir

1.4 - DADOS DO RESPONSÁVEL LEGAL

Associar Responsável

MOMENTO PARA ASSOCIAR GESTOR:
Para associar novo gestor, clicar no botão Associar Gestor de Segurança.

1.5 - GESTORES DE SEGURANÇA ASSOCIADOS

Associar Gestor de Segurança





Cadastro de Instituições

 Sair

GESTOR DE SEGURANÇA

CPF :

Continuar

Voltar

Em seguida digite o CPF do gestor a ser cadastrado, não necessita digitar ponto, hífen. Depois clicar em Continuar.





2 - GESTOR DE SEGURANÇA - VIGILÂNCIA SANITÁRIA

2.1 - DADOS PESSOAIS DO GESTOR DE SEGURANÇA

CPF :	<input type="text"/>
Nome *:	<input type="text"/>
Sexo *:	<input type="text" value="-- Selecione --"/>
Mãe *:	<input type="text"/>
Data de Nascimento *:	<input type="text"/>
País Nacionalidade*:	<input type="text" value="-- Selecione --"/>
UF Nacionalidade *:	<input type="text" value="-- Selecione --"/>
Cidade *:	<input type="text" value="-- Selecione --"/>

2.2 - LOCALIDADE DO GESTOR DE SEGURANÇA

Logradouro *:	<input type="text"/>
Bairro *:	<input type="text"/>
CEP *:	<input type="text"/>
E-Mail *:	<input type="text"/>
Telefone *:	(<input type="text"/>) <input type="text"/>
País *:	<input type="text" value="-- Selecione --"/>
UF País *:	<input type="text" value="-- Selecione --"/>
Cidade *:	<input type="text" value="-- Selecione --"/>

O gestor deverá efetuar seu cadastro com seus dados pessoais. Caso ele já tenha um cadastro anterior, o sistema vai recuperar os dados existentes. Em seguida clicar em Salvar.



Cadastro de Instituições

Sair

1 - ASSOCIA GESTOR

Nome *:

2 - DOCUMENTAÇÃO

Carteira de Identidade *:

Orgão Exp. *: -- Selecione -- ▾

UF RG *: -- Selecione -- ▾

Data de Expedição :

Associar Voltar

Os campos com * **SÃO** de preenchimento obrigatório, em seguida clicar em Associar.

Nota: **NÃO É** obrigatório o preenchimento do campo Data de Expedição de documento.



NOTA:

- O cadastro do gestor será validado pela ANVISA. Nesse momento você deve entrar em contato com o NESPTO para aprovação do gestor de segurança associado, pelo email: nesptocantins@gmail.com, com as seguintes informações:

Título do email: Aprovação de Gestor de Segurança.

Corpo do email: a) Razão social do estabelecimento;

b) CNPJ;

c) CNES,

d) Nome e CPF do gestor associado.



Cadastro de Instituições

 Sair

CADASTRAMENTO DE INSTITUIÇÕES

É permitido o cadastro de mais gestores para garantir o acesso ao Cadastro de Usuários, no eventual desligamento de um gestor.

[Voltar](#)

**Clicar na Botão Voltar.
Vá no Item 1.5 para visualizar o
Status de Aprovado ou Aguardando
Aprovação do cadastro do Gestor.**



Cidade: []

Alterar

1.3 - TELEFONES DA PESSOA JURÍDICA

(67) []

Excluir

Incluir

1.4 - DADOS DO RESPONSÁVEL LEGAL

Nome: []

CPF: []

Email: []

@hotmail.com

Desassociar Responsável

1.5 - GESTORES DE SEGURANÇA ASSOCIADOS

Aprovado

[] @hotmail.com

Desassociar Gestor

Sistemas Disponíveis:

NOTIVISA ^

->

<-

Sistemas Associados:

^

Associar Gestor de Segurança

Veja o Status
Aprovado.



Etapa do Cadastro do Gestor de Segurança da Instituição concluída.

Próximo passo Associar Perfil de Acesso ao sistema NOTIVISA para o Gestor de Segurança.



ACESSO PELO GESTOR DE SEGURANÇA

<https://www1.anvisa.gov.br/cadastramentoUsuario>

LOGIN	
E-mail do gestor de segurança :	<input type="text" value="@gmail.com"/>
Senha :	<input type="password" value="12345678"/>
<input type="button" value="Entrar"/> <input type="button" value="Limpar"/> <input type="button" value="Alterar Senha"/>	
Esqueci minha senha	
Manual	

No primeiro acesso do Gestor de Segurança, este deverá trocar a senha. Digitar seu e-mail, depois a senha padrão conforme imagem, em seguida clicar em Alterar Senha.





ALTERAR SENHA	
Email :	<input type="text" value=" @gmail.com"/>
Senha :	<input type="password" value="....."/>
Nova senha :	<input type="password" value="....."/>
Confirmação da nova senha :	<input type="password" value="....."/>
<input type="button" value="Alterar"/> <input type="button" value="Voltar"/>	

Quatro passos para o Gestor de Segurança Alterar Senha:

- 1º. Digitar teu Email:
- 2º. Digitar Senha: 1234678
- 3º. Criar Nova Senha:
- 4º. Confirmação da Nova Senha: Lembrando que a senha é formada por 08 caracteres. Por último clicar em Alterar





ACESSO PELO GESTOR DE SEGURANÇA 

MENSAGEM DO SISTEMA

Operação realizada com sucesso!

[Voltar](#)

Senha do Gestor de Segurança trocada com sucesso, agora clique em Voltar.





Cadastro de Usuários

ACESSO PELO GESTOR DE SEGURANÇA

LOGIN	
E-mail do gestor de segurança :	<input type="text" value="@gmail.com"/>
Senha :	<input type="password" value="....."/>
<input type="button" value="Entrar"/> <input type="button" value="Limpar"/> <input type="button" value="Alterar Senha"/>	
Esqueci minha senha	
Manual	

Etapa da senha concluída, agora informe o E-mail e Senha do Gestor de Segurança.
Clique no botão Entrar.





Cadastro de Usuários

LOGIN

Instituição Representada : -- Selecione --

-- Selecione --

**Clicar em Selecione,
Instituição
Representada.
Lembrando:
Instituição Atual.**

Cadastro de Usuários

LOGIN

Instituição Representada :

Entrar

**Após ter selecionado
o nome da Instituição
Representada (atual),
clicar no botão Entrar.**



Cadastro de Usuários



**Gestor de Segurança
clique nesta opção
para Associar Perfis
de Acesso**

Cadastrar/Alterar Informações de Um Usuário
Associar/Desassociar Perfis de Acesso
Listagem de Usuários

**Funcionalidades disponíveis
para o Gestor de segurança.**





Cadastro de Usuários

USUÁRIO

[Redacted]@gmail.com

Gestor de Segurança selecione teu E-mail

SISTEMA

NOTIVISA - NOTIFICAÇÃO EM VIGILÂNCIA SANITÁRIA

Selecione o sistema

PERFIS

Perfis Disponíveis para Associação

- notivisa instituição - gestor
- notivisa instituição - tecnico com envio
- notivisa instituição - tecnico sem envio

>>

<<

Perfis Associados ao Usuário

Selecione o Perfil Disponível, e clique no Botão >>.

Salvar

Voltar



Cadastro de Usuários

USUÁRIO

[Redacted]@gmail.com

SISTEMA

NOTIVISA - NOTIFICAÇÃO EM VIGILÂNCIA SANITÁRIA

Com o Perfil Disponível já associado na caixa abaixo, clique no Botão Salvar.

PERFIS

Perfis Disponíveis para Associação

- notivisa instituição - tecnico com envio
- notivisa instituição - tecnico sem envio

>>

<<

Perfis Associados ao Usuário

- notivisa instituição - gestor

Salvar

Voltar



Cadastro de Usuários



MENSAGEM DO SISTEMA

Operação realizada com sucesso!

[Voltar](#)

Clicar em Voltar para associar outro Perfil Disponível ao Gestor de Segurança.





Cadastro de Usuários

USUÁRIO

[Redacted]@gmail.com

Gestor de Segurança selecione teu E-mail

SISTEMA

NOTIVISA - NOTIFICAÇÃO EM VIGILÂNCIA SANITÁRIA

Selecione o sistema

PERFIS

Perfis Disponíveis para Associação

notivisa instituição - tecnico sem envio
notivisa instituição - tecnico com envio

>>

<<

Perfis Associados ao Usuário

notivisa instituição - gestor

Selecione outro Perfil Disponível, e clique no Botão >>.

Salvar

Voltar



Cadastro de Usuários

USUÁRIO

SISTEMA

Com outro Perfil Disponível já associado na caixa abaixo, clique no Botão Salvar.

PERFIS

<i>Perfis Disponíveis para Associação</i>		<i>Perfis Associados ao Usuário</i>
<input type="text" value="notivisa instituição - tecnico sem envio"/>	<input type="button" value=">>"/> <input type="button" value="<<"/>	<input type="text" value="notivisa instituição - gestor
notivisa instituição - tecnico com envio"/>



Cadastro de Usuários



MENSAGEM DO SISTEMA

Operação realizada com sucesso!

[Voltar](#)

Etapas para atribuir Perfis ao Gestor de Segurança concluída. Para visualizar a ação, clicar em [Voltar](#).





Cadastro de Usuários



USUÁRIO

[Redacted]@gmail.com

Gestor de Segurança selecione teu E-mail

SISTEMA

NOTIVISA - NOTIFICAÇÃO EM VIGILÂNCIA SANITÁRIA

Selecione o sistema

Perfis Associados ao Gestor de Segurança.
Clicar em Log-off para fechar a página.

PERFIS

Perfis Disponíveis para Associação

notivisa instituição - tecnico sem envio

>>

<<

Perfis Associados ao Usuário

notivisa instituição - gestor
notivisa instituição - tecnico com envio

Salvar

Voltar

Finalizadas etapas do Cadastro do Gestor de Segurança e de Associar Perfis de Acesso.

Próximo passo acessar o Sistema NOTIVISA.

Gestor de Segurança digite seu e-mail e senha, depois clique em Acessar.



Informe seus dados para acesso

e-Mail:

Senha:

Acessar

Profissionais de instituições/empresas, para recuperar ou alterar a senha de acesso [clique aqui](#).

Profissionais de saúde liberais, para recuperar a senha de acesso [clique aqui](#).

Acesse o Sistema NOTIVISA pelo link:
<https://www8.anvisa.gov.br/notivisa/frmLogin.asp>

Selecionar a Instituição Representada, em seguida clicar em Acessar.



Informe seus dados para acesso

e-Mail:

Instituição representada:







Profissionais de instituições/empresas, para recuperar ou alterar a senha de acesso [clique aqui.](#)

Profissionais de saúde liberais, para recuperar a senha de acesso [clique aqui.](#)

Informações de Acesso

Razão Social	Fundo Municipal de Saúde
Nome Fantasia	Hospital Municipal [REDACTED]
CNES	[REDACTED]
E-mail:	[REDACTED]@hotmail.com
Categoria	Fundo Municipal, Núcleo de Segurança do Paciente
Perfil	notivisa instituição - gestor, notivisa instituição - tecnico com envio

Notificações pendentes

-  Notificar
-  **Assistência à Saúde**
-  Notificações Pendentes
-  Acompanhar Notificação
-  Importar Notificação
-  Sair

<p>Notificações Pendentes de Aprovação:</p> <p>Nenhuma notificação pendente encontrada</p>
<p>Notificações Pendentes de Conclusão</p> <p>Nenhuma notificação pendente encontrada</p>

Clicar na Aba em destaque para acessar o Núcleo de Segurança do Paciente.

Início**Notificar****Acompanhar/Gerenciar****Caixa Postal****Sair**

Notificações Pendentes

Acompanhamento das
Notificações

Exportar Notificações

Notificações Pendentes de Aprovação

Data	Notificação	Produto Motivo	Tipo
Nenhuma notificação pendente encontrada.			
0 de 0			

Notificações Pendentes de Conclusão

Data	Notificação	Produto Motivo	Tipo
Nenhuma notificação pendente encontrada.			
0 de 0			

Clicar na aba Notificar em destaque para começar a notificar Incidentes/Eventos Adversos.

Governo do Tocantins
Secretaria de Estado da Saúde
Superintendência de Vigilância em Saúde
Diretoria de Vigilância Sanitária
Núcleo Estadual de Segurança do Paciente

Para mais informações:

nesptocantins@gmail.com



SECRETARIA DE ESTADO
DA SAÚDE

